

DOSSIER D'INSCRIPTION – FICHE DE RENSEIGNEMENT

Année scolaire : 2020/2021

Inscription en 6^{ème}*Les champs suivis d'un astérisque (*) comportent des précisions utiles pour remplir la fiche***IDENTITE DE L'ELEVE**

Nom de famille * : **Sexe** : F M

Nom d'usage * :

Prénom 1 * : **Prénom 2** : **Prénom 3** :

Né(e) le * :/...../.....

Commune de naissance : **Département de naissance *** :

Pays de naissance : **Nationalité** :

Nom de famille : nom de naissance, obligatoire*Nom d'usage* : uniquement pour le nom d'époux/épouse*Prénoms* : dans l'ordre de l'état civil*Né(e) le* : sous la forme JJ/MM/AAAA*Département de naissance* : code département sous la forme XXX (ex. : 075 pour Paris) pour les élèves nés en France**REPRESENTANT LEGAL *****A contacter en priorité** :

Lien avec l'élève * : **Civilité** : Mme M.

Nom de famille :

Nom d'usage : **Prénom** :



Profession ou catégorie socio-professionnelle : (pour déterminer le code correspondant à votre situation, voir page 2)


Adresse :
.....
.....

Code postal : **Commune** :

Pays : **@ Courriel** :

J'accepte de communiquer mon adresse (postale et électronique) aux associations de parents d'élèves :

 **domicile** :  **travail** :

 **mobile** : **J'accepte de recevoir des SMS** :

Le *représentant légal* détient l'autorité parentale sur l'élève mineur soit par nature (parents), soit sur décision de justice. Il peut accomplir tous les actes relatifs à la scolarité de l'élève.

Le *lien avec l'élève* est à choisir parmi : mère, père, ascendant (grand-parent), fratrie (soeur, frère), autre membre de la famille (oncle, tante, cousin, etc.), tuteur, élève lui-même (pour les élèves majeurs), Aide Sociale à l'Enfance, éducateur, assistant familial, autre lien (ex. : beau-parent)

REPRESENTANT LEGAL ***A contacter en priorité** :

Lien avec l'élève * : **Civilité** : Mme M.

Nom de famille :

Nom d'usage : **Prénom** :



Profession ou catégorie socio-professionnelle : (pour déterminer le code correspondant à votre situation, voir page 2)


Adresse :
.....
.....

Code postal : **Commune** :

Pays : **@ Courriel** :

J'accepte de communiquer mon adresse (postale et électronique) aux associations de parents d'élèves :

 **domicile** :  **travail** :

 **mobile** : **J'accepte de recevoir des SMS** :

PERSONNE AYANT LA CHARGE EFFECTIVE DE L'ÉLÈVE *A contacter en priorité : Lien avec l'élève * :Civilité : Mme M.

Nom de famille :

Nom d'usage :Prénom :

Adresse :

.....

.....

Code postal : Commune :

Pays : @ Courriel :

 domicile :  travail : mobile :J'accepte de recevoir des SMS :

La *personne en charge* lorsqu'elle existe, est différente des représentants légaux de la page précédente : elle n'a pas l'autorité parentale sur l'élève mineur, elle héberge l'élève sur décision de justice ou avec l'accord des parents, et elle est responsable de l'obligation scolaire.

Le *lien avec l'élève* est à choisir parmi : mère, père, ascendant (grand-parent), fratrie (soeur, frère), autre membre de la famille (oncle, tante, cousin, etc.), tuteur, élève lui-même (pour les élèves majeurs), Aide Sociale à l'Enfance, éducateur, assistant familial, autre lien (ex. : beau-parent)

COORDONNEES DE L'ÉLÈVE

L'élève habite chez* :

L'*élève habite chez* : n'indiquer qu'un seul responsable parmi les représentants légaux ou la personne en charge, même dans le cas où l'élève habite chez ses deux parents, ensemble ou séparément.

AUTRE PERSONNE A CONTACTERLien avec l'élève * :Civilité : Mme M.

Nom de famille :

Nom d'usage :Prénom :

 domicile :  travail : mobile :J'accepte de recevoir des SMS :

Le *lien avec l'élève* est à choisir parmi : mère, père, ascendant (grand-parent), fratrie (soeur, frère), autre membre de la famille (oncle, tante, cousin, etc.), tuteur, élève lui-même (pour les élèves majeurs), Aide Sociale à l'Enfance, éducateur, assistant familial, autre lien (ex. : beau-parent)

RENSEIGNEMENTS DIVERSLangue vivante : Anglais BILANGUE Allemand + Anglais

Attention : L'inscription en classe Bilangue n'est pas automatique. Le dossier devait être déposé auprès du Professeur des Ecoles avant le 19 juin 2020

Restauration : Demi-pensionnaire Externe Transport scolaire : Oui Ligne n° Non

Etablissement précédent (Nom et Ville) :

Je certifie l'exactitude des informations renseignées ci-dessus.

Date :/...../.....

Signature du représentant légal :

LISTE DES PIÈCES À JOINDRE AU DOSSIER D'INSCRIPTION

- ☞ Photocopie du livret de famille (parents et tous les enfants)
- ☞ Justificatif de domicile
- ☞ Jugement (autorité parentale, résidence de l'enfant)
ou déclaration conjointe fixant la résidence de l'enfant
- ☞ Photocopie des pages du carnet de santé de vaccination
- ☞ Document Autorisation de Sortie / prise de vue
- ☞ Document Infirmier
- ☞ 1 Relevé d'identité bancaire pour un éventuel remboursement